


GRUPO DE VOLUNTÁRIOS
UNIDOS PELA PREVENÇÃO



PROJETO COMPARTILHA SABERES



Rota de Fuga Local



193

1



Procure a **saída**
mais próxima

2



Vá para o **ponto de encontro.**

3



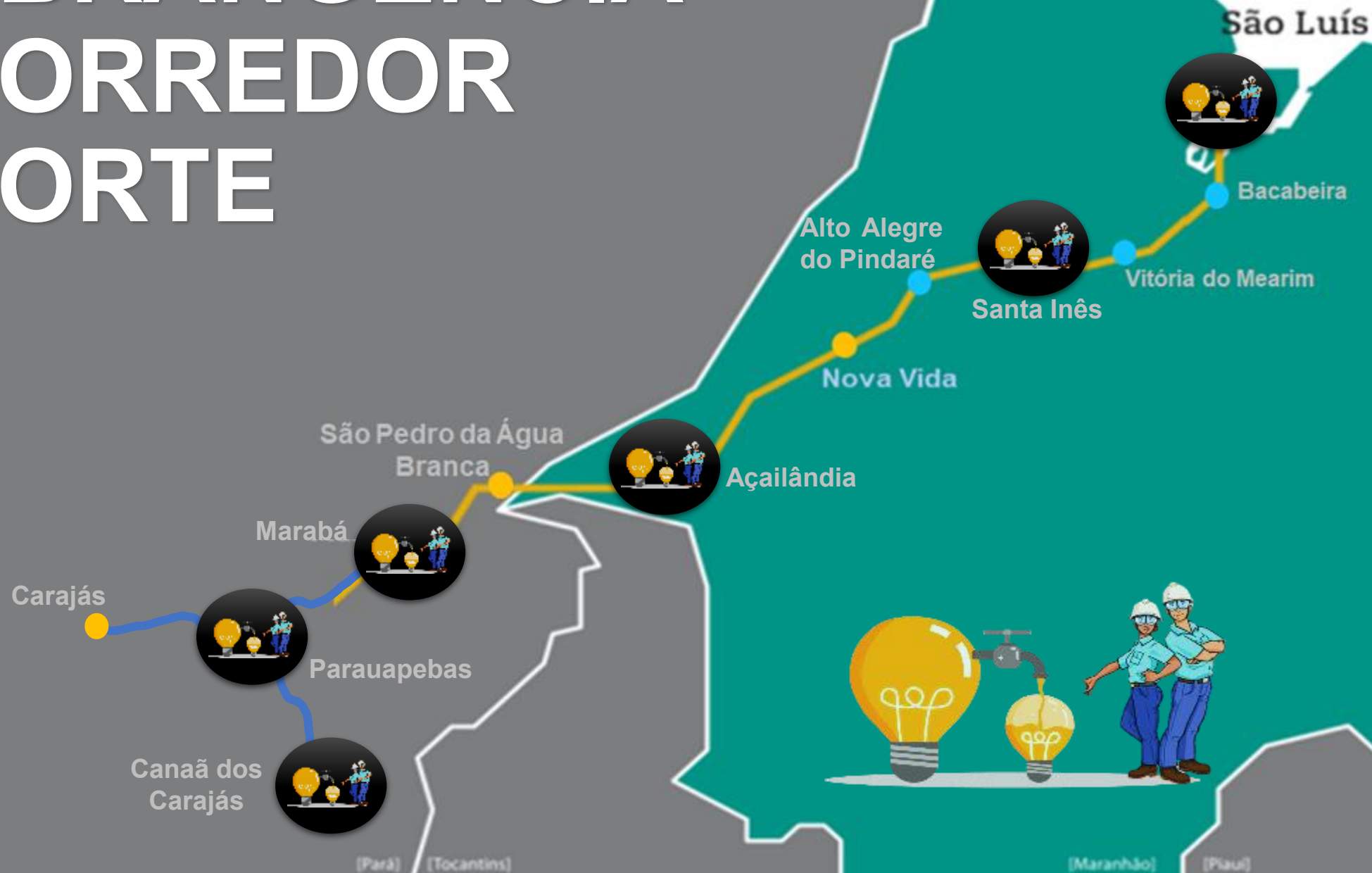
Não volte para
buscar objetos.

Ao acionar a
Emergência você
deverá:

1. Informar o local da emergência;
2. Informar seu nome completo;
3. Relatar exatamente o que aconteceu.



ABRANGÊNCIA CORREDOR NORTE





[INÍCIO](#)

[INSTITUCIONAL](#)

[PARCEIROS](#)

[ESPAÇO DO ALUNO](#)

[COMPARTILHA SABERES](#)

[PRÊMIOS](#)

[DESEJA PARTICIPAR?](#)

[FALE CONOSCO](#)



SOMOS
+3000
ALUNOS

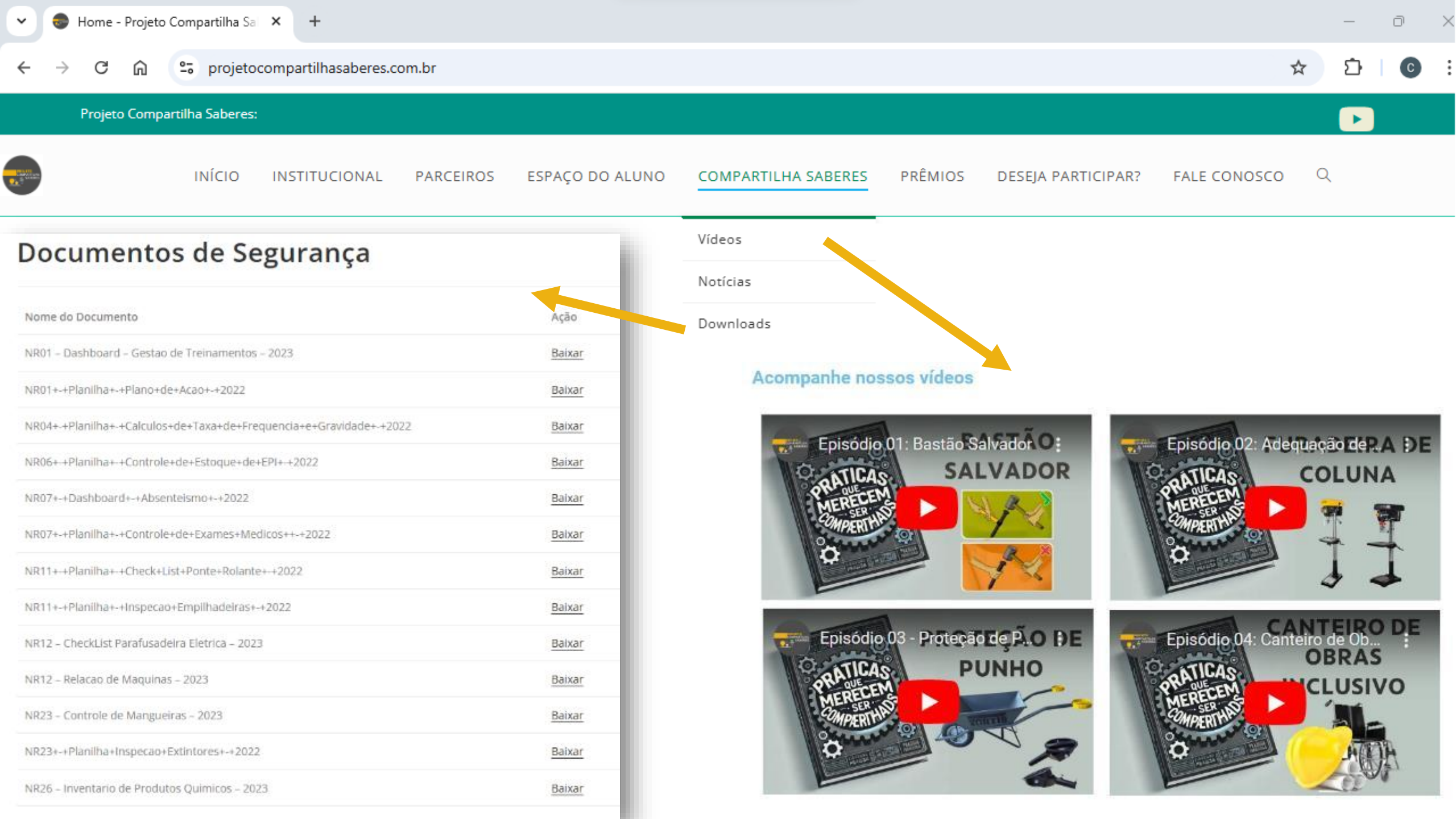


Presente no
Maranhão e Pará.

BREVEMENTE EM
MAIS REGIÕES!

Santa Inês

COMPARTILHA
SABERES



Documentos de Segurança

Nome do Documento	Ação
NR01 - Dashboard - Gestao de Treinamentos - 2023	Baixar
NR01+-+Planilha+-+Plano+de+Acao+-+2022	Baixar
NR04+-+Planilha+-+Calculos+de+Taxa+de+Frequencia+e+Gravidade+-+2022	Baixar
NR06+-+Planilha+-+Controle+de+Estoque+de+EPI+-+2022	Baixar
NR07+-+Dashboard+-+Absentismo+-+2022	Baixar
NR07+-+Planilha+-+Controle+de+Exames+Medicos+-+2022	Baixar
NR11+-+Planilha+-+Check+List+Ponte+Rolante+-+2022	Baixar
NR11+-+Planilha+-+Inspecao+Empilhadeiras+-+2022	Baixar
NR12 - CheckList Parafusadeira Elétrica - 2023	Baixar
NR12 - Relacao de Maquinas - 2023	Baixar
NR23 - Controle de Mangueiras - 2023	Baixar
NR23+-+Planilha+Inspecao+Extintores+-+2022	Baixar
NR26 - Inventario de Produtos Quimicos - 2023	Baixar

- Vídeos
- Notícias
- Downloads

Acompanhe nossos vídeos



Projeto Compartilha Saberes

@ProjetoCompartilhaSaberes

O canal existe para compartilhar informações sobre prevenção de acidentes de trabalho e ...mais

Personalizar canal

Gerir vídeos



Vídeos em Destaque



**INSCREVA-SE
AQUI**



Início Vídeos Publicações

Mais recentes

Populares

Mais antigos



Episódio 07 - Matriz de SSMA
254 visualizações · há 2 meses

Episódio 04: Canteiro de Obras Inclusive
270 visualizações · há 2 meses

Episódio 01: Bastão Salvador
128 visualizações · há 3 meses

Episódio 05: Farol da Liderança
105 visualizações · há 3 meses

Episódio 03 - Proteção de Punho para carro de Mão
241 visualizações · há 3 meses

Episódio 06: Manifold de Teste
122 visualizações · há 3 meses

Episódio 02: Adequação de NR 12, Furadeira de Coluna
350 visualizações · há 5 meses



compartilhasaberes Seguindo

postagens 123 seguidores 4 seguidos

Projeto Compartilha Saberes
www.instagram.com/@projeto.compartilhasaberes?si=Kh

Seguido por cleber_fontess, tairesleao e outras 10 pessoas

Like Comente Salve Compartilhe

Inscreva-se

@PROJETOCOMPARTILHASABERES

PROJETO COMPARTILHA SABERES



Cléber Fontes

MINE CURRÍCULO DO VOLUNTÁRIO

Doutor em Educação; Mestre em Administração; Bacharel em Engenharia de Produção; Especialista em Engenharia de Segurança do Trabalho; Especialização em Gestão Estratégica, Pós Graduado em Gestão Ambiental, Tecnólogo em Segurança do Trabalho; Técnico em Segurança do Trabalho. É Professor de cursos de pós-graduação pelo INCAR (Instituto Carlos Cagas) em cursos de Especialização em Engenharia de Segurança do Trabalho e BR Educ nos Cursos de Especialização em Medicina do Trabalho em Porto Velho. Atua Gestor de Pessoas e Processos de Saúde e Segurança Ocupacional em uma empresa multinacional do segmento de mineração. É autor do livro “A Educação como Veículo de Transformação Cultural em Prevenção de Acidentes” pela editora Nelpa.

Colocar a Mine Bio do
Voluntário que estará no
dia da aula.





NR 06 – EQUIPAMENTOS E PROTEÇÃO INDIVIDUAL - EPI




Evocê,
sabe o que
é um EPI ?



Disposições gerais

6.3.1 Para os fins de aplicação desta NR06 considera-se EPI o dispositivo ou produto de uso individual utilizado pelo trabalhador, concebido e fabricado para oferecer proteção contra os riscos ocupacionais existentes no ambiente de trabalho, conforme previsto no Anexo I.





Breve Histórico – NR06



❑ PUBLICAÇÃO

Foi publicada pela primeira vez em 8 de junho de 1978. Essa norma, editada pela Portaria MTb nº 3.214, tinha como objetivo regulamentar os artigos 166 e 167 da Consolidação das Leis do Trabalho (CLT)

❑ ALTERAÇÕES/ATUALIZAÇÕES

A NR-06 passou por mais de 20 atualizações/alterações ao longo dos anos, com uma revisão mais profunda em 2001.

❑ ÚLTIMA ATUALIZAÇÃO DA NR 06

PORTARIA Nº 57, DE 16 DE JANEIRO DE 2025

(DOU de 17/01/25 - Seção 1)

Altera o item 6.9.4 da Norma Regulamentadora nº 6 - Equipamento de Proteção Individual (NR-6), aprovada pela Portaria MTP nº 2.175, de 28 de julho de 2022.

Estrutura da NR-06

SUMÁRIO

6.1 Objetivo

6.2 Campo de aplicação

6.3 Disposições gerais

6.4 Comercialização e utilização

6.5 Responsabilidades da organização

6.6 Responsabilidades do trabalhador

6.7 Treinamentos e informações em segurança e saúde no trabalho

6.8 Responsabilidades de fabricantes e importadores

6.9 Certificado de Aprovação

6.10 Competências

Anexo I - Lista de Equipamentos de Proteção Individual



...onde Encontrar a NR06?

<https://www.gov.br/trabalho-e-emprego/pt-br>

Ministério do Trabalho e Emprego

O que você procura?

> Acesso à Informação > Participação Social > Conselhos e órgãos colegiados > Comissão Tripartite Paritária Permanente - CTPP > Normas Regulamentadoras > Normas Regulamentadoras Vigentes

Normas Regulamentadoras Vigentes

Publicado em 22/10/2020 08h22 | Atualizado em 08/10/2024 15h34

Compartilhe: f X in

- NR-1 - DISPOSIÇÕES GERAIS E GERENCIAMENTO DE RISCOS OCUPACIONAIS
- NR-2 - INSPEÇÃO PRÉVIA (REVOGADA)
- NR-3 - EMBARGO E INTERDIÇÃO
- NR-4 - SERVIÇOS ESPECIALIZADOS EM SEGURANÇA E EM MEDICINA DO TRABALHO
- NR-5 - COMISSÃO INTERNA DE PREVENÇÃO DE ACIDENTES E DE ASSÉDIO - CIPA
- NR-6 - EQUIPAMENTO DE PROTEÇÃO INDIVIDUAL - EPI

6.1 OBJETIVO

6.1.1 Esta Norma Regulamentadora- NR tem o objetivo de estabelecer os requisitos para aprovação, comercialização, fornecimento e utilização de Equipamentos de Proteção Individual - EPI.



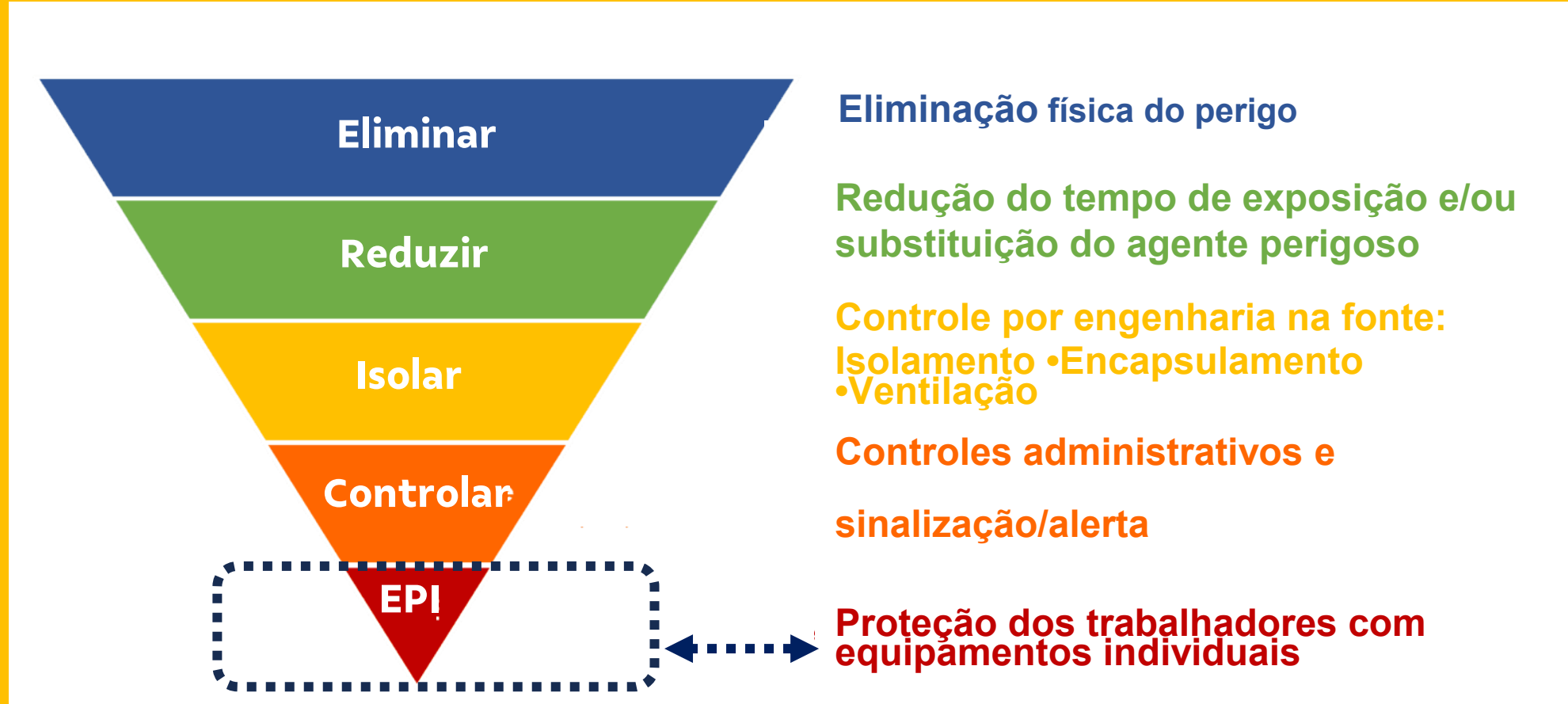
6.2 CAMPO DE APLICAÇÃO

6.2.1 As disposições desta NR se aplicam às organizações que adquiram EPI, aos trabalhadores que os utilizam, assim como aos fabricantes e importadores de EPI.

Importante!

Você sabia que existe uma hierarquia de controles para os riscos ocupacionais?
Veja abaixo:

Mais Efetivo




Menos Efetivo



O que diz a NR 06 ao empregador

6.5.1 Cabe à organização, quanto ao EPI:

a) adquirir somente o aprovado pelo órgão de âmbito nacional competente em matéria de segurança e saúde no trabalho;



b) orientar e treinar o empregado;



c) fornecer ao empregado, gratuitamente, EPI adequado ao risco, em perfeito estado de conservação e funcionamento, nas situações previstas no subitem 1.5.5.1.2 da Norma Regulamentadora nº 01 (NR-01) - Disposições Gerais e Gerenciamento de Riscos Ocupacionais, observada a hierarquia das medidas de prevenção;



d) registrar o seu fornecimento ao empregado, podendo ser adotados livros, fichas ou sistema eletrônico, inclusive, por sistema biométrico;





O que diz a NR 06 ao empregador

6.5.1 Cabe à organização, quanto ao EPI:

e) Exigir seu uso

f) responsabilizar-se pela higienização e manutenção periódica, quando aplicáveis esses procedimentos, em conformidade com as informações fornecidas pelo fabricante ou importador

g) substituir imediatamente, quando danificado ou extraviado; e

h) comunicar ao órgão de âmbito nacional competente em matéria de segurança e saúde no trabalho qualquer irregularidade observada.





O que diz a NR 06 aos empregados:

6.6 Responsabilidades do trabalhador

6.6.1 Cabe ao trabalhador, quanto ao EPI:

a)

usar o fornecido pela organização, observado o disposto no item 6.5.2;

b)

utilizar apenas para a finalidade a que se destina;

c)

responsabilizar-se pela limpeza, guarda e conservação;

d)


comunicar à organização quando extraviado, danificado ou qualquer alteração que o torne impróprio para uso; e

e)

cumprir as determinações da organização sobre o uso adequado

Vamos assistir um vídeo?







O que diz a norma para a empresa

6.5.2 Quanto a seleção do EPI



6.5.2 A organização deve selecionar os EPI, considerando:

- a) a atividade exercida;
- b) as medidas de prevenção em função dos perigos identificados e dos riscos ocupacionais avaliados;
- c) o disposto no Anexo I;
- d) a eficácia necessária para o controle da exposição ao risco;
- e) as exigências estabelecidas em normas regulamentadoras e nos dispositivos legais;
- f) a adequação do equipamento ao empregado e o conforto oferecido, segundo avaliação do conjunto de empregados; e
- g) a compatibilidade, em casos que exijam a utilização simultânea de vários EPI, de maneira a assegurar as respectivas eficácias para proteção contra os riscos existentes.



Treinamentos e informações em segurança e saúde no trabalho

6.7.2.1 A organização deve realizar treinamento acerca do EPI a ser fornecido, quando as características do EPI requeiram, observada a atividade realizada e as exigências estabelecidas em normas regulamentadoras e nos dispositivos legais e devem atender às disposições da NR-01.

EPI

6.7.2

Quando do fornecimento de EPI, a organização deve assegurar a prestação de informações, observadas as recomendações do manual de instruções fornecidas pelo fabricante ou importador do EPI, em especial sobre:


- descrição do equipamento e seus componentes;
- risco ocupacional contra o qual o EPI oferece proteção;
- restrições e limitações de proteção;
- forma adequada de uso e ajuste;
- manutenção e substituição; e
- cuidados de limpeza, higienização, guarda e conservação..





Competências

6.10.1 Cabe ao órgão de âmbito nacional competente em matéria de segurança e saúde no trabalho:



a)

estabelecer os regulamentos para aprovação de EPI;

b)

emitir ou renovar o CA;

c)

fiscalizar a qualidade do EPI;

d)

solicitar o recolhimento de amostras de EPI ao órgão regional competente em matéria de segurança e saúde no trabalho; e

e)


suspender e cancelar o CA.

Será que eu posso
usar qualquer EPI?





Certificado de Aprovação - CA




6.9.3 - Todo EPI deverá apresentar em caracteres indelévels e bem visíveis, o nome comercial da empresa fabricante, o lote de fabricação e o número do CA, ou, no caso de EPI importado, o nome do importador, o lote de fabricação e o número do CA.

➤ Importante:

Na impossibilidade de cumprir o determinado no item 6.9.3, pode ser autorizada forma alternativa de gravação, devendo esta constar do CA.



Certificado de Aprovação - CA



É um documento emitido pelo órgão nacional competente em matéria de segurança e saúde no trabalho autorizando a comercialização e utilização do EPI no território nacional.



Qual EPI adequado
para minha
atividade?





Identificar o EPI adequado ao Risco

- ❖ Primeiro é importante avaliar/mapear os riscos presentes na tarefa/ambiente de trabalho;
- ❖ Consultar o Anexo I da NR06 :
A lista é crucial para que as empresas possam identificar os EPIs adequados para os riscos específicos de cada atividade, garantindo a proteção dos trabalhadores.





LISTA

- a) Epi para proteção da cabeça
- b) Epi para proteção dos olhos e face
- c) Epi para proteção auditiva
- d) Epi para proteção respiratória
- e) Epi para proteção do tronco
- f) Epi para proteção dos membros superiores
- g) Epi para proteção dos membros inferiores
- h) Epi para proteção do corpo inteiro
- i) Epi para proteção contra quedas com diferença de nível



Vamos assistir um vídeo?



Vamos agora,
ver os principais
EPIs do anexo 1.





Proteção da cabeça

a)

Capacete



Balaclava/Capuz






Proteção dos Olhos

b)

Óculos





Proteção face

b)

Viseira





Protetor Auditivo

c)

Protetor tipo concha



Protetor tipo plug





Proteção Respiratória

d)

Máscara semifacial



Respirador com filtro



Proteção do Tronco

e)

Avental





Proteção Membros Superiores

f)

Mangote



Luvas



Proteção Membros Inferiores

g)

Perneira



Calçado



Proteção Corpo Inteiro

h)

Macacão



Vestimenta de Corpo Inteiro




Proteção Contra Quedas de Nível Diferente.

i)

Talabarte



Cinto de segurança



Agora que vimos
os principais

EPIS **Lembre-se** :

**Quando você sai
para trabalhar, sua
família aguarda seu
retorno!**



Vamos praticar!

Desenvolvimento

- Conforme o narrador vai descrevendo o risco o aluno deverá pegar o EPI adequado.
- Será formado 2 grupos de 2 pessoas. Será realizado 2 rodadas. Totalizando 8 alunos em 4 duplas.
- O tempo para cada rodada é de 2 minutos.
- Conforme o aluno vai ouvindo a narrativa do instrutor, o objetivo é que o mesmo busque o EPI e entregue ao outro colega para usar.
- Ao final veremos a dupla que conseguiu conforme a narrativa, usar todos os epis conforme os riscos.



Vamos praticar - Narrativa

O senhor João Damasceno tem que realizar a atividade de trocar as Luminárias externas da casa de bombas.

Mas antes, ele foi no local para fazer uma avaliação de como iria executar.

Chegando lá, seu João já foi se deparando **com o chão completamente empregnado de graxa ele quase escorregou, em seguida ele viu que para alcançar as luminárias ele vai precisar subir em um andaime.**

Seu João também se deparou com uma enorme neblina de particulados oriunda dos silos de grãos que ficam instalados próximo ao centro de controle e que deixaram seus olhos ardendo e ele começou a tossir.

O desafio será grande para seu João.

Vamos ajudar ele a mapear os EPIS que ele vai precisar ter.



Obrigado!



Lista de Presença

Link para confirmação:

<https://forms.office.com/Pages/ResponsePage.aspx?id=G1eTeCxs70y02n1LJmoGJtDjnjmZJD5LluqGVDrGyS9UM1E0WjA3SDIJOEcyU0REOUxWOTYzTzRCQS4u>

QR Code para confirmação:



GRUPO DE VOLUNTÁRIOS
UNIDOS PELA PREVENÇÃO



PROJETO COMPARTILHA SABERES

